	<b>TERMO DE CONSENTIMENTO</b> <b>INFORMADO Estudo eletrofisiológico</b> <b>diagnostico</b>	Código	FQ-ULA-40568
		Versão	00
	Sistema de Gestão da Qualidade	Folha Nº	1 / 4

O (A) paciente \_\_\_\_\_ data de nascimento \_\_\_/\_\_\_/\_\_\_, ou seu responsável \_\_\_\_\_, declara, para todos os fins legais, especialmente do disposto no artigo 39, VI, da Lei, 8.078/90 que dá plena autorização


ao (à) médico (a) assistente, Dr.(a) \_\_\_\_\_, inscrito no CRM/SC sob o n.º \_\_\_\_\_

Credenciado pelo Hospital Unimed, para proceder as investigações necessárias ao diagnóstico do seu estado de saúde, bem como a realizar o seguinte procedimento: ESTUDO ELETROFISIOLOGICO DIAGNOSTICO, e todos que o incluem, inclusive anestésias, transfusões de sangue ou outras condutas médicas que venham ao encontro das necessidades clínicas, podendo o referido profissional valer-se do auxílio dos outros profissionais de saúde. Declara, outrossim, que o(a) referido(a) médico(a), atendendo ao disposto nos artigos 31 e 34 do Código de Ética Médica e no artigo 9º da Lei 8.078/90 (abaixo transcritos) e após a apresentação de métodos alternativos, sugeriu o tratamento médico cirúrgico antes apontado, apresentando informações detalhadas sobre o diagnóstico e sobre os procedimentos a serem adotados no tratamento proposto para ser autorizado.

**DEFINIÇÃO:** O estudo eletrofisiológico consiste do registro da atividade elétrica do coração (pelos cateteres intracardíacos). Estimulações elétricas serão administradas a fim de provocar a sua arritmia e para determinar o seu local de origem, ou para interrompe-la. Nos casos de ablação por cateter, quando o local de origem de uma arritmia é determinado, um cateter será colocado em contato direto com o tecido responsável pela arritmia. Uma corrente elétrica (radiofrequência) será transmitida por este cateter até ocorrer uma elevação da temperatura na ponta do cateter, ocasionando um pequeno ferimento ou lesão causada pelo calor (alguns milímetros) no tecido responsável pela arritmia.

**COMPLICAÇÕES:** O estudo eletrofisiológico comporta os riscos inerentes ao procedimento de cateterismo, infecção, formação de coágulos, hemorragia local e dano vascular.

**INFECÇÃO HOSPITALAR:** A portaria nº 2.616, de 12/05/1998 do Ministério da Saúde estabeleceu as normas do Programa de Controle de Infecção Hospitalar (PCIH), obrigando os hospitais a constituir a CCIH (Comissão de Controle de Infecção Hospitalar). Os índices de infecção hospitalar aceitos são estabelecidos, usando-se como parâmetro o NNIS (Nacional Nosocomial Infections Surveillance

	<b>TERMO DE CONSENTIMENTO</b>	Código	FQ-ULA-40568
	<b>INFORMADO Estudo eletrofisiológico diagnostico</b>	Versão	00
	Sistema de Gestão da Qualidade	Folha Nº	2 / 4


– Vigilância Nosocomial de Infecção), órgão internacional que estabelece os índices de infecção hospitalar aceitos e que são:

1. Cirurgias limpas – 2% (são aquelas que não apresentam processo infeccioso e inflamatório local e durante a cirurgia, não ocorre penetração nos tratos digestivo, respiratório ou urinário);
2. Cirurgias potencialmente contaminadas – 10% (são aquelas que necessitam drenagem aberta e ocorre penetração nos tratos digestivo, respiratório ou urinário);
3. Cirurgias contaminadas – 20% (são aquelas realizadas em tecidos recentemente traumatizadas e abertos, colonizadas por flora bacteriana abundante de difícil ou impossível descontaminação, sem supuração local). Presença de inflamação aguda na incisão cirúrgica e grande contaminação a partir do tubo digestivo. Inclui obstrução biliar e urinária.
4. Cirurgias infectadas – 40% são aquelas realizadas na presença do processo infeccioso (supuração local) e/ou tecido necrótico. Confirmando que recebi explicações, li, compreendi os termos médicos e concordo com os termos deste documento, e que me foi dada à oportunidade de fazer perguntas e esclarecer eventuais dúvidas, ficando claro para mim quais são os propósitos dos procedimentos o qual estarei submetido, seus desconfortos e riscos pelos eventuais efeitos indesejáveis decorrentes, e riscos pela não realização do tratamento proposto. Entendi e concordo voluntariamente o que é necessário eu fazer para que a ESTUDO ELETROFISIOLOGICO DIAGNOSTICO tenha o resultado pretendido.

Declaro, igualmente, estar ciente de que o tratamento adotado não assegura a garantia de cura e que a evolução da doença e o resultado do tratamento podem obrigar o (a) médico (a), a modificar as condutas inicialmente propostas, sendo que neste caso, fica o(a) mesmo(a) autorizado(a), desde já, a tomar providências necessárias para tentar a solução dos problemas surgidos, segundo seu julgamento em meu benefício.

O(A) médico(a) explicou que em algumas circunstâncias as cirurgias podem gerar fatos bastante complicados, independente da perícia, prudência ou vontade do médico. Fui informado e compreendi que a prática médica/cirúrgica não é uma ciência exata; e não podem ser dadas quaisquer garantias, nem certezas quanto ao tratamento ou cirurgia.

Declaro que nada omiti em relação a minha saúde e que esta declaração passe a fazer parte da minha ficha clínica ou fique na guarda pessoal do(a) meu médico(a), ficando autorizado a utilizá-la em qualquer época, no amparo e na defesa de seus direitos, sem que tal utilização implique em qualquer tipo de

	<b>TERMO DE CONSENTIMENTO</b> <b>INFORMADO Estudo eletrofisiológico</b> <b>diagnostico</b>	Código	FQ-ULA-40568
		Versão	00
	Sistema de Gestão da Qualidade	Folha Nº	3 / 4

ofensa. Fica autorizado ao acesso à minha ficha clínica, que por ventura exista em outro estabelecimento hospitalar, clínica ou consultório inclusive, a solicitar, segunda vias de exames laboratoriais, cardiológicos, RX e demais por venturas existentes.

Assim, tendo conhecimento, autorizo a realização do mesmo, expressando que as informações foram prestadas pelo(a) médico(a), tendo sido perfeitamente entendidas e aceitas.

Ainda, fica instituído que, caso o procedimento não seja realizado dentro do prazo de 180 (cento e oitenta) dias, contados a partir do dia imediatamente posterior àquele da assinatura, o presente termo perderá sua validade, sendo necessária a elaboração de novo documento.


Fica também estabelecido que diante o procedimento, o paciente e/ou representante legal pode revogar este consentimento a qualquer momento de maneira formal.

Para que produza os efeitos legais assino o presente termo, recebendo cópia.

**Deve ser preenchido pelo médico assistente**

Expliquei todo o procedimento exame, tratamento e/ou cirurgia a que o paciente acima referido está sujeito, ao próprio paciente e/ou seu responsável, sobre benefícios, riscos e alternativas, tendo respondido às perguntas formuladas pelos mesmos. De acordo com o meu entendimento, o paciente e/ou seu responsável, está em condições de compreender o que lhes foi informado.

Nome do médico \_\_\_\_\_ Assinatura \_\_\_\_\_ CRM \_\_\_\_\_  
 Balneário (SC), \_\_\_\_\_ de \_\_\_\_\_ de \_\_\_\_\_. Hora: \_\_\_\_\_:\_\_\_\_\_

	<b>TERMO DE CONSENTIMENTO</b> <b>INFORMADO Estudo eletrofisiológico</b> <b>diagnostico</b>	Código	FQ-ULA-40568
		Versão	00
	Sistema de Gestão da Qualidade	Folha Nº	4 / 4

### CONCORDÂNCIA DOS ENVOLVIDOS

Assinatura do(a) paciente

Assinatura do(a) resp. pelo(a) paciente

RG Nº

RG Nº

NOME

NOME

Balneário (SC), \_\_\_\_\_ de \_\_\_\_\_ de \_\_\_\_\_. Hora: \_\_\_\_\_:\_\_\_\_\_

Código Brasileiro de Defesa do Consumidor: Lei 8078/90 – Art.9º. O fornecedor de produtos ou serviços potencialmente perigosos à saúde ou a segurança deverá informar, de maneira ostensiva e adequada, a respeito da sua nocividade ou periculosidade, sem prejuízo da adoção de outras medidas cabíveis em cada caso concreto.

Código de Ética Médica: Art. 22º Deixar de obter consentimento do paciente ou de seu representante legal após esclarecê-lo sobre o procedimento a ser realizado, salvo em caso de risco iminente de morte. Art. 24º Deixar de garantir ao paciente o exercício do direito de decidir livremente sobre sua pessoa ou seu bem-estar, bem como exercer sua autoridade para limitá-lo. Art. 31º. Desrespeitar o direito do paciente ou de seu representante legal de decidir livremente sobre a execução de práticas diagnósticas ou terapêuticas, salvo em caso de iminente risco de morte. Art. 34º. Deixar de informar ao paciente o diagnóstico, o prognóstico, os riscos e os objetivos do tratamento, salvo quando a comunicação direta possa provocar-lhe dano, devendo, neste caso, fazer a comunicação a seu representante legal.

**OBS: Obrigatório rubricar todas as vias, médico e paciente/responsável.**